

INFORME EJECUCION PRESUPUESTAL DE GASTOS

INFORME EJECUCION PRESUPUESTAL DE GASTOS AÑO: 2025

Al mes de: DICIEMBRE

RUBRO	DESCRIPCION	APROPIACION INICIAL	MODIFICACIONES PRESUPUESTALES					APROPIACION DEFINITIVA	COMPROMISOS	PAGOS	SALDO APROPIACION	SALDO POR PAGAR
			TRASLADOS		APLAZAMIENTOS	REDUCCIONES	ADICIONES					
			CREDITOS	CONTRA CREDITOS								
2	GASTOS	6,516,390,308.64	672,326,226.22	672,326,226.22	00.00	(11,241,680.00)	39,055,961.00	6,544,204,589.64	6,540,341,186.00	6,420,775,133.74	3,863,403.64	119,566,052.26
2.1	FUNCIONAMIENTO	6,516,390,308.64	672,326,226.22	672,326,226.22	00.00	(11,241,680.00)	39,055,961.00	6,544,204,589.64	6,540,341,186.00	6,420,775,133.74	3,863,403.64	119,566,052.26
2.1.1	GASTOS DE PERSONAL	5,871,281,306.00	165,750,090.00	467,739,003.00	00.00	(11,241,680.00)	38,499,675.00	5,596,550,298.00	5,595,865,681.00	5,595,865,681.00	684,617.00	0.00
2.1.1.01	PLANTA DE PERSONAL PERMANENTE	5,871,281,306.00	165,750,090.00	467,739,003.00	00.00	(11,241,680.00)	38,499,675.00	5,596,550,298.00	5,595,865,681.00	5,595,865,681.00	684,617.00	0.00
2.1.1.01.01	FACTORES CONSTITUTIVOS DE SALARIO	4,116,272,199.00	103,009,010.00	309,999,595.00	00.00	(11,241,680.00)	35,410,567.00	3,933,450,501.00	3,932,765,884.00	3,932,765,884.00	684,617.00	0.00
2.1.1.01.01.001	Factores Salariales Comunes	4,001,108,077.00	88,009,010.00	268,031,795.00	00.00	(11,241,680.00)	32,936,230.00	3,842,779,842.00	3,842,095,225.00	3,842,095,225.00	684,617.00	0.00
2.1.1.01.01.001.01	Sueldo basico	3,207,555,016.00	49,082,073.00	208,955,944.00	00.00	(11,241,680.00)	29,129,051.00	3,065,568,516.00	3,064,883,899.00	3,064,883,899.00	684,617.00	0.00
2.1.1.01.01.001.04	Subsidio de Alimentacion	10,182,708.00	00.00	579,796.00	00.00	00.00	00.00	9,602,912.00	9,602,912.00	9,602,912.00	00.00	0.00
2.1.1.01.01.001.05	Auxilio de Transporte	17,841,600.00	1,951,742.00	379,996.00	00.00	00.00	00.00	19,413,346.00	19,413,346.00	19,413,346.00	00.00	0.00
2.1.1.01.01.001.06	Prima de Servicios	145,372,980.00	11,000,000.00	1,501,369.00	00.00	00.00	190,514.00	155,062,125.00	155,062,125.00	155,062,125.00	00.00	0.00
2.1.1.01.01.001.07	Bonificación por Servicios Prestados	101,982,644.00	7,075,194.00	67,902.00	00.00	00.00	2,717,686.00	111,707,622.00	111,707,622.00	111,707,622.00	00.00	0.00
2.1.1.01.01.001.08	Prestaciones Sociales	503,992,684.00	18,900,000.00	53,395,786.00	00.00	00.00	898,979.00	470,395,877.00	470,395,877.00	470,395,877.00	00.00	0.00
2.1.1.01.01.001.08.01	Prima de Navidad	351,252,932.00	00.00	48,437,264.00	00.00	00.00	00.00	302,815,668.00	302,815,668.00	302,815,668.00	00.00	0.00
2.1.1.01.01.001.08.02	Prima de Vacaciones	152,739,752.00	18,900,000.00	4,958,522.00	00.00	00.00	898,979.00	167,580,209.00	167,580,209.00	167,580,209.00	00.00	0.00
2.1.1.01.01.001.09	Prima Técnica salarial	14,180,445.00	91.00	3,151,002.00	00.00	00.00	00.00	11,029,444.00	11,029,444.00	11,029,444.00	00.00	0.00
2.1.1.01.01.002	Factores salariales especiales	115,164,122.00	15,000,000.00	41,967,800.00	00.00	00.00	2,474,337.00	90,670,659.00	90,670,659.00	90,670,659.00	00.00	0.00
2.1.1.01.01.002.12	Prima de antigüedad	115,164,122.00	15,000,000.00	41,967,800.00	00.00	00.00	2,474,337.00	90,670,659.00	90,670,659.00	90,670,659.00	00.00	0.00
2.1.1.01.01	CONTRIBUCIONES INHERENTES A LA NOMINA	1,512,206,620.00	33,733,621.00	143,954,596.00	00.00	00.00	00.00	1,401,985,645.00	1,401,985,645.00	1,401,985,645.00	00.00	0.00
2.1.1.01.02.001	Aportes a la seguridad social en pensiones	423,040,872.00	00.00	26,222,472.00	00.00	00.00	00.00	396,818,400.00	396,818,400.00	396,818,400.00	00.00	0.00
2.1.1.01.02.002	Aportes a la seguridad social en salud	299,653,951.00	00.00	18,503,151.00	00.00	00.00	00.00	281,150,800.00	281,150,800.00	281,150,800.00	00.00	0.00
2.1.1.01.02.003	Aportes de cesantías	385,021,184.00	33,733,621.00	57,018,160.00	00.00	00.00	00.00	361,736,645.00	361,736,645.00	361,736,645.00	00.00	0.00
2.1.1.01.02.004	Aportes a cajas de compensación familiar	171,594,815.00	00.00	17,916,015.00	00.00	00.00	00.00	153,678,800.00	153,678,800.00	153,678,800.00	00.00	0.00
2.1.1.01.02.005	Aportes generales al sistema de riesgos laborales	18,402,278.00	00.00	1,970,678.00	00.00	00.00	00.00	16,431,600.00	16,431,600.00	16,431,600.00	00.00	0.00
2.1.1.01.02.006	Aportes al ICBF	128,696,112.00	00.00	13,430,312.00	00.00	00.00	00.00	115,265,800.00	115,265,800.00	115,265,800.00	00.00	0.00
2.1.1.01.02.007	Aportes al SENA	21,449,352.00	00.00	2,217,252.00	00.00	00.00	00.00	19,232,100.00	19,232,100.00	19,232,100.00	00.00	0.00
2.1.1.01.02.008	Aportes a la ESAP	21,449,352.00	00.00	2,217,252.00	00.00	00.00	00.00	19,232,100.00	19,232,100.00	19,232,100.00	00.00	0.00
2.1.1.01.02.009	Aportes a escuelas industriales e institutos técnicos	42,898,704.00	00.00	4,459,304.00	00.00	00.00	00.00	38,439,400.00	38,439,400.00	38,439,400.00	00.00	0.00
2.1.1.01.03	REMUNERACIONES NO CONSTITUTIVAS DE FACTOR SALARIAL	242,802,487.00	29,007,369.00	13,784,812.00	00.00	00.00	3,089,108.00	261,114,152.00	261,114,152.00	261,114,152.00	00.00	0.00
2.1.1.01.03.001	Prestaciones Sociales	242,802,487.00	29,007,369.00	13,784,812.00	00.00	00.00	3,089,108.00	261,114,152.00	261,114,152.00	261,114,152.00	00.00	0.00
2.1.1.01.03.001.01	Vacaciones	224,018,303.00	26,387,369.00	12,848,998.00	00.00	00.00	3,089,108.00	240,645,782.00	240,645,782.00	240,645,782.00	00.00	0.00
2.1.1.01.03.001.03	Bonificación especial de recreación	18,784,184.00	2,620,000.00	935,814.00	00.00	00.00	00.00	20,468,370.00	20,468,370.00	20,468,370.00	00.00	0.00
2.1.2	ADQUISICIÓN DE BIENES Y SERVICIOS	624,084,987.00	506,576,226.22	198,251,202.22	00.00	00.00	556,286.00	932,966,297.00	929,814,505.00	810,248,452.74	3,151,792.00	119,566,052.26
2.1.2.01	Adquisición de activos no financieros	63,003,090.00	281,226,158.22	25,610,461.00	00.00	00.00	00.00	318,618,787.22	318,618,787.22	227,247,090.00	00.00	91,371,697.22
2.1.2.01.01	Activos fijos	63,003,090.00	281,226,158.22	25,610,461.00	00.00	00.00	00.00	318,618,787.22	318,618,787.22	227,247,090.00	00.00	91,371,697.22
2.1.2.01.01.003	Maquinaria y equipo	30,003,090.00	176,411,038.00	10,546,743.00	00.00	00.00	00.00	195,867,385.00	195,867,385.00	184,216,690.00	00.00	11,650,695.00
2.1.2.01.01.003.01	Maquinaria para uso general	00.00	22,000,000.00	10,349,305.00	00.00	00.00	00.00	11,650,695.00	11,650,695.00	00.00	00.00	11,650,695.00
2.1.2.01.01.003.01.06	Otras máquinas para usos generales y sus partes y piezas	00.00	22,000,000.00	10,349,305.00	00.00	00.00	00.00	11,650,695.00	11,650,695.00	00.00	00.00	11,650,695.00
2.1.2.01.01.003.03	Maquinaria de oficina contabilidad e informática	30,003,090.00	114,575,950.00	109,540.00	00.00	00.00	00.00	144,469,500.00	144,469,500.00	144,469,500.00	00.00	0.00

INFORME EJECUCION PRESUPUESTAL DE GASTOS

INFORME EJECUCION PRESUPUESTAL DE GASTOS AÑO: 2025

Al mes de: DICIEMBRE

RUBRO	DESCRIPCION	APROPIACION INICIAL	MODIFICACIONES PRESUPUESTALES					APROPIACION DEFINITIVA	COMPROMISOS	PAGOS	SALDO APROPIACION	SALDO POR PAGAR
			TRASLADOS		APLAZAMIENTOS	REDUCCIONES	ADICIONES					
			CREDITOS	CONTRA CREDITOS								
2.1.2.01.01.003.03.02	Maquinaria de informática y sus partes piezas y accesorios	30,003,090.00	114,573,950.00	109,540.00	00.00	00.00	00.00	144,469,500.00	144,469,500.00	144,469,500.00	00.00	0.00
2.1.2.01.01.003.05	Equipo y aparatos de radio, televisión y comunicaciones	00.00	39,835,088.00	87,898.00	00.00	00.00	00.00	39,747,190.00	39,747,190.00	39,747,190.00	00.00	0.00
2.1.2.01.01.003.05.02	Aparatos transmisores de televisión y radio; televisión, vídeo y cámaras digitales; teléfonos	00.00	39,835,088.00	87,898.00	00.00	00.00	00.00	39,747,190.00	39,747,190.00	39,747,190.00	00.00	0.00
2.1.2.01.01.003.07	Equipo de transporte	00.00	00.00	00.00	00.00	00.00	00.00	00.00	00.00	00.00	00.00	0.00
2.1.2.01.01.003.07.01	Vehículos automotores remolques y semirremolques; y sus partes piezas y accesorios	00.00	00.00	00.00	00.00	00.00	00.00	00.00	00.00	00.00	00.00	0.00
2.1.2.01.01.004	Activos fijos no clasificados como maquinaria y equipo	15,000,000.00	00.00	15,000,000.00	00.00	00.00	00.00	00.00	00.00	00.00	00.00	0.00
2.1.2.01.01.004.01.01.02	Muebles del tipo utilizado en la oficina	15,000,000.00	00.00	15,000,000.00	00.00	00.00	00.00	00.00	00.00	00.00	00.00	0.00
2.1.2.01.01.005	Otros activos fijos	18,000,000.00	104,815,120.22	63,718.00	00.00	00.00	00.00	122,751,402.22	122,751,402.22	43,030,400.00	00.00	79,721,002.22
2.1.2.01.01.005.02	Productos de la propiedad intelectual	18,000,000.00	104,815,120.22	63,718.00	00.00	00.00	00.00	122,751,402.22	122,751,402.22	43,030,400.00	00.00	79,721,002.22
2.1.2.01.01.005.02.03	Programas de informática y bases de datos	18,000,000.00	104,815,120.22	63,718.00	00.00	00.00	00.00	122,751,402.22	122,751,402.22	43,030,400.00	00.00	79,721,002.22
2.1.2.01.01.005.02.03.01	Programas de informática	18,000,000.00	104,815,120.22	63,718.00	00.00	00.00	00.00	122,751,402.22	122,751,402.22	43,030,400.00	00.00	79,721,002.22
2.1.2.01.01.005.02.03.01.01	Paquete de Software	18,000,000.00	104,815,120.22	63,718.00	00.00	00.00	00.00	122,751,402.22	122,751,402.22	43,030,400.00	00.00	79,721,002.22
2.1.2.01.01.005.02.03.01.02	Gastos de desarrollo	00.00	00.00	00.00	00.00	00.00	00.00	00.00	00.00	00.00	00.00	0.00
2.1.2.02	ADQUISICIONES DIFERENTES DE ACTIVOS	561,081,897.00	225,350,068.00	172,640,741.22	00.00	00.00	556,286.00	614,347,509.78	611,195,717.78	583,001,362.74	3,151,792.00	28,194,355.04
2.1.2.02.01	MATERIALES Y SUMINISTROS	106,000,000.00	16,000,000.00	26,564,240.00	00.00	00.00	00.00	95,435,760.00	94,419,929.00	84,371,173.96	1,015,831.00	10,048,755.04
2.1.2.02.01.002	Productos alimenticios bebidas y tabaco; textiles prendas de vestir y productos de cuero	17,000,000.00	00.00	7,239,000.00	00.00	00.00	00.00	9,761,000.00	9,761,000.00	9,761,000.00	00.00	0.00
2.1.2.02.01.002.001	Dotación de Personal	12,000,000.00	00.00	5,188,000.00	00.00	00.00	00.00	6,812,000.00	6,812,000.00	6,812,000.00	00.00	0.00
2.1.2.02.01.002.002	Elementos de cafetería	5,000,000.00	00.00	2,051,000.00	00.00	00.00	00.00	2,949,000.00	2,949,000.00	2,949,000.00	00.00	0.00
2.1.2.02.01.003	Otros bienes transportables (excepto productos metálicos maquinaria y equipo)	89,000,000.00	16,000,000.00	19,325,240.00	00.00	00.00	00.00	85,674,760.00	84,658,929.00	74,610,173.96	1,015,831.00	10,048,755.04
2.1.2.02.01.003.001	Papelaría toner tintas elementos de escritorio y de asno	28,000,000.00	00.00	5,243,600.00	00.00	00.00	00.00	22,756,400.00	22,756,400.00	22,756,400.00	00.00	0.00
2.1.2.02.01.003.002	Combustible y lubricantes	42,000,000.00	11,000,000.00	00.00	00.00	00.00	00.00	53,000,000.00	51,984,500.00	41,935,744.96	1,015,500.00	10,048,755.04
2.1.2.02.01.003.003	Compra de elementos de protección para el sistema SG-SST.	6,000,000.00	00.00	6,000,000.00	00.00	00.00	00.00	00.00	00.00	00.00	00.00	0.00
2.1.2.02.01.003.004	Caja menor materiales y suministros	5,000,000.00	5,000,000.00	81,640.00	00.00	00.00	00.00	9,918,360.00	9,918,029.00	9,918,029.00	331.00	0.00
2.1.2.02.01.003.005	Adquisición de elementos para mantenimiento preventivo y correctivo de equipos informáticos	8,000,000.00	00.00	8,000,000.00	00.00	00.00	00.00	00.00	00.00	00.00	00.00	0.00
2.1.2.02.02	ADQUISICION DE SERVICIOS	455,081,897.00	209,350,068.00	146,076,501.22	00.00	00.00	556,286.00	518,911,749.78	516,775,788.78	498,630,188.78	2,135,961.00	18,145,600.00
2.1.2.02.02.006	Servicios de alojamiento; servicios de suministro de comidas y bebidas; servicios de transporte; y s	41,000,000.00	3,500,000.00	37,662,080.00	00.00	00.00	00.00	6,837,920.00	6,837,920.00	6,837,920.00	00.00	0.00
2.1.2.02.02.006.001	Servicio de energía y agua	40,000,000.00	3,500,000.00	36,662,080.00	00.00	00.00	00.00	6,837,920.00	6,837,920.00	6,837,920.00	00.00	0.00
2.1.2.02.02.006.002	Servicio de mensajería	1,000,000.00	00.00	1,000,000.00	00.00	00.00	00.00	00.00	00.00	00.00	00.00	0.00
2.1.2.02.02.007	Servicios financieros y servicios conexos servicios inmobiliarios y servicios de leasing	33,000,000.00	13,473,377.00	10,629,403.00	00.00	00.00	00.00	35,843,974.00	35,843,974.00	35,843,974.00	00.00	0.00
2.1.2.02.02.007.001	Seguros	33,000,000.00	13,473,377.00	10,629,403.00	00.00	00.00	00.00	35,843,974.00	35,843,974.00	35,843,974.00	00.00	0.00
2.1.2.02.02.008	Servicios prestados a las empresas y servicios de producción	343,581,897.00	126,376,691.00	97,329,284.22	00.00	00.00	556,286.00	373,185,569.78	371,049,628.78	352,904,028.78	2,135,961.00	18,145,600.00
2.1.2.02.02.008.001	Impresos y publicaciones	2,000,000.00	1,388,451.00	00.00	00.00	00.00	00.00	3,388,451.00	3,388,451.00	3,388,451.00	00.00	0.00
2.1.2.02.02.008.002	Actualización software financiero y documental	18,000,000.00	00.00	1,697,000.00	00.00	00.00	00.00	16,303,000.00	16,303,000.00	16,303,000.00	00.00	0.00

INFORME EJECUCION PRESUPUESTAL DE GASTOS

INFORME EJECUCION PRESUPUESTAL DE GASTOS AÑO: 2025

Al mes de: DICIEMBRE

RUBRO	DESCRIPCION	APROPIACION INICIAL	MODIFICACIONES PRESUPUESTALES				APROPIACION DEFINITIVA	COMPROMISOS	PAGOS	SALDO APROPIACION	SALDO POR PAGAR	
			TRASLADOS		APLAZAMIENTOS	REDUCCIONES						ADICIONES
			CREDITOS	CONTRA CREDITOS								
2.1.2.02.02.008.003	Mantenimiento	85,000,000.00	43,800,000.00	58,268,282.22	00.00	00.00	00.00	70,531,718.00	68,815,618.00	52,703,018.00	1,716,100.00	16,112,600.00
2.1.2.02.02.008.005	Telecomunicaciones	11,101,774.00	00.00	2,172,487.22	00.00	00.00	00.00	8,929,286.78	8,929,286.78	8,929,286.78	00.00	0.00
2.1.2.02.02.008.006	Honorarios Profesionales	00.00	00.00	00.00	00.00	00.00	00.00	00.00	00.00	00.00	00.00	0.00
2.1.2.02.02.008.007	Remuneracion de servicios tecnicos y no calificados	4,000,000.00	00.00	4,000,000.00	00.00	00.00	00.00	00.00	00.00	00.00	00.00	0.00
2.1.2.02.02.008.008	Exámenes Médicos Ocupacionales	8,000,000.00	00.00	00.00	00.00	00.00	00.00	8,000,000.00	8,000,000.00	5,967,000.00	00.00	2,033,000.00
2.1.2.02.02.008.009	Otros servicios	9,152,857.00	903,467.00	5,400,624.00	00.00	00.00	00.00	4,655,700.00	4,235,839.00	4,235,839.00	419,861.00	0.00
2.1.2.02.02.008.010	Capacitacion	130,327,266.00	32,374,065.00	19,505,980.00	00.00	00.00	556,286.00	143,751,637.00	143,751,637.00	143,751,637.00	00.00	0.00
2.1.2.02.02.008.011	Licencias de Correos Electronicos	28,000,000.00	21,810,708.00	2,808.00	00.00	00.00	00.00	49,807,900.00	49,807,900.00	49,807,900.00	00.00	0.00
2.1.2.02.02.008.012	Bienestar Social	23,000,000.00	14,000,000.00	6,281,303.00	00.00	00.00	00.00	30,718,697.00	30,718,697.00	30,718,697.00	00.00	0.00
2.1.2.02.02.008.013	Alojamiento o Hosting del sitio web	25,000,000.00	12,100,000.00	800.00	00.00	00.00	00.00	37,099,200.00	37,099,200.00	37,099,200.00	00.00	0.00
2.1.2.02.02.010	Viáticos de los funcionarios en comisión	37,500,000.00	66,000,000.00	455,734.00	00.00	00.00	00.00	103,044,266.00	103,044,266.00	103,044,266.00	00.00	0.00
2.1.3	TRASFERENCIAS CORRIENTES	00.00	00.00	00.00	00.00	00.00	00.00	00.00	00.00	00.00	00.00	0.00
2.1.3.13	Sentencias y Conciliaciones	00.00	00.00	00.00	00.00	00.00	00.00	00.00	00.00	00.00	00.00	0.00
2.1.3.13.01	Fallos Nacionales	00.00	00.00	60.00	00.00	00.00	00.00	00.00	00.00	00.00	00.00	0.00
2.1.8	GASTOS POR TRIBUTOS MULTAS SANCIONES E INTERESES DE MORA	20,997,021.00	00.00	6,336,021.00	00.00	00.00	00.00	14,661,000.00	14,661,000.00	14,661,000.00	00.00	0.00
2.1.8.01	IMPUESTOS	20,997,021.00	00.00	6,336,021.00	00.00	00.00	00.00	14,661,000.00	14,661,000.00	14,661,000.00	00.00	0.00
2.1.8.01.52	Impuesto predial unificado	20,997,021.00	00.00	6,336,021.00	00.00	00.00	00.00	14,661,000.00	14,661,000.00	14,661,000.00	00.00	0.00
2.1.9	FONDO DE BIENESTAR SOCIAL E INSTITUCIONAL	26,994.64	00.00	00.00	00.00	00.00	00.00	26,994.64	00.00	00.00	26,994.64	0.00
2.1.9.01	Adquisición De Bienes y Servicios	26,994.64	00.00	00.00	00.00	00.00	00.00	26,994.64	00.00	00.00	26,994.64	0.00
2.1.9.01.01	Adquisición De Bienes y Servicios Fondo de Bienestar	26,994.64	00.00	00.00	00.00	00.00	00.00	26,994.64	00.00	00.00	26,994.64	0.00
TOTAL GASTOS		6,516,390,308.64	672,326,226.22	672,326,226.22	00.00	(11,241,680.00)	39,055,961.00	6,544,204,589.64	6,540,341,186.00	6,420,775,133.74	3,863,403.64	119,566,052.26


RUBRO	DESCRIPCION	APROPIACION INICIAL	MODIFICACIONES PRESUPUESTALES				APROPIACION DEFINITIVA	COMPROMISOS	PAGOS	SALDO APROPIACION	SALDO POR PAGAR	
			TRASLADOS		APLAZAMIENTOS	REDUCCIONES						ADICIONES
			CREDITOS	CONTRA CREDITOS								
4	Reserva de Apropiación	138,414,220.40	00.00	00.00	00.00	00.00	00.00	138,414,220.40	138,414,220.40	138,414,220.40	00.00	0.00
4.1	FUNCIONAMIENTO	138,414,220.40	00.00	00.00	00.00	00.00	00.00	138,414,220.40	138,414,220.40	138,414,220.40	00.00	0.00
4.1.2	ADQUISICIÓN DE BIENES Y SERVICIOS	138,414,220.40	00.00	00.00	00.00	00.00	00.00	138,414,220.40	138,414,220.40	138,414,220.40	00.00	0.00
4.1.2.01	Adquisición de activos no financieros	90,691,874.00	00.00	00.00	00.00	00.00	00.00	90,691,874.00	90,691,874.00	90,691,874.00	00.00	0.00
4.1.2.01.01	Activos fijos	90,691,874.00	00.00	00.00	00.00	00.00	00.00	90,691,874.00	90,691,874.00	90,691,874.00	00.00	0.00
4.1.2.01.01.003	Maquinaria y equipo	90,691,874.00	00.00	00.00	00.00	00.00	00.00	90,691,874.00	90,691,874.00	90,691,874.00	00.00	0.00
4.1.2.01.01.003.01	Maquinaria para uso general	17,900,000.00	00.00	00.00	00.00	00.00	00.00	17,900,000.00	17,900,000.00	17,900,000.00	00.00	0.00
4.1.2.01.01.003.01.06	Otras máquinas para usos generales y sus partes y piezas	17,900,000.00	00.00	00.00	00.00	00.00	00.00	17,900,000.00	17,900,000.00	17,900,000.00	00.00	0.00
4.1.2.01.01.003.03	Maquinaria de oficina contabilidad e informática	72,791,874.00	00.00	00.00	00.00	00.00	00.00	72,791,874.00	72,791,874.00	72,791,874.00	00.00	0.00
4.1.2.01.01.003.03.02	Maquinaria de informática y sus partes piezas y accesorios	72,791,874.00	00.00	00.00	00.00	00.00	00.00	72,791,874.00	72,791,874.00	72,791,874.00	00.00	0.00
4.1.2.02	ADQUISICIONES DIFERENTES DE ACTIVOS	47,722,346.40	00.00	00.00	00.00	00.00	00.00	47,722,346.40	47,722,346.40	47,722,346.40	00.00	0.00


INFORME EJECUCION PRESUPUESTAL DE GASTOS


INFORME EJECUCION PRESUPUESTAL DE GASTOS AÑO: 2025

Al mes de: DICIEMBRE

RUBRO	DESCRIPCION	APROPIACION INICIAL	MODIFICACIONES PRESUPUESTALES					APROPIACION DEFINITIVA	COMPROMISOS	PAGOS	SALDO APROPIACION	SALDO POR PAGAR
			TRASLADOS		APLAZAMIENTOS	REDUCCIONES	ADICIONES					
			CREDITOS	CONTRA CREDITOS								
4.1.2.02.01	MATERIALES Y SUMINISTROS	11,722,366.44	00.00	00.00	00.00	00.00	00.00	11,722,366.44	11,722,366.44	11,722,366.44	00.00	0.00
4.1.2.02.01.003	Otros bienes transportables (excepto productos metálicos maquinaria y equipo)	11,722,366.44	00.00	00.00	00.00	00.00	00.00	11,722,366.44	11,722,366.44	11,722,366.44	00.00	0.00
4.1.2.02.01.003.002	Combustible y lubricantes	11,722,366.44	00.00	00.00	00.00	00.00	00.00	11,722,366.44	11,722,366.44	11,722,366.44	00.00	0.00
4.1.2.02.02	ADQUISICION DE SERVICIOS	35,999,979.96	00.00	00.00	00.00	00.00	00.00	35,999,979.96	35,999,979.96	35,999,979.96	00.00	0.00
4.1.2.02.02.008	Servicios prestados a las empresas y servicios de producción	35,999,979.96	00.00	00.00	00.00	00.00	00.00	35,999,979.96	35,999,979.96	35,999,979.96	00.00	0.00
4.1.2.02.02.008.003	Mantenimiento	35,999,979.96	00.00	00.00	00.00	00.00	00.00	35,999,979.96	35,999,979.96	35,999,979.96	00.00	0.00
TOTAL GASTOS		138,414,220.40	00.00	00.00	00.00	00.00	00.00	138,414,220.40	138,414,220.40	138,414,220.40	00.00	0.00


 PROF. UNIVERSITARIO - PRESUPUESTO
 BEATRIZ BENAVIDES GOMEZ
 CEDULA: 40.185.725


 CONTRALOR DEPARTAMENTAL
 DIEGO MEYER ARTUNDUAGA
 CEDULA: 39.054.481


 SECRETARIO GENERAL
 JUAN CAMILO BELTRAN POLANIA
 CEDULA: 1.120.502.437

FECHA _____